

グリーンめーる



田
わが家の
アイドル

吉田 優希くん 8歳(左)

旺佑くん 6歳(右)
楓真くん 1歳(中)

発行/海部東農業協同組合 編集/総務部 本店/〒496-0005 津島市神守町字中町15 TEL 0567-23-7311 FAX 0567-23-7355 検索 E-mail: info@ja-amahigashi.or.jp

02 特集
エコで家計にやさしい省エネ・節約術

04 トピックス

06 営農情報 みどりのページ
●冬季のジャンボタニシ対策について

07 あなたもチャレンジ! 家庭菜園
●シソ さまざまな用途を楽しむ

08 ねっとワーク 海部東

10 クロスワードパズル

10 野菜もの知り百科

11 JAからのお知らせ



Nanohana

洋風天ぷら

Enjoy
cooking



材料(4人分)

- 干し芋..... 60g
- ソラマメ..... 12粒
- 干し柿..... 1個
- 【揚げ衣】
- 天ぷら粉..... 80g
- パルメザンチーズ..... 10g
- 炭酸水..... 140ml
- サラダ油..... 適宜
- 薄力粉..... 適宜
- ハーブソルト(市販品)..... 適宜

作り方

- 1 干し芋は縦に4等分にする。ソラマメは皮をむき、干し柿は4等分にする。
- 2 揚げ衣の材料を、ボウルで滑らかになるまで混ぜ合わせる。
- 3 ①に薄力粉を薄くまぶし、②の揚げ衣を付ける。
- 4 サラダ油を180度に熱し、③の材料を順に揚げていく。
- 5 器に彩り良く盛り付けてハーブソルトを振り、チャービル(材料外)を飾り出来上がり。

新鮮食材で楽しくクッキング

●茨城県笠間市にある「天晴(旧キッチン晴人)オーナーシェフ永井智一

おたより

毎月、クッキングレシピを楽しみにしています。今月のマイタケのマリネを、早速作ってみようと思います。

【あま市 S・Yさん】

●秋から冬にかけてキノコが食べにくくなる季節ですね。マイタケにはカルシウムの吸収を助け、骨を丈夫にするビタミンDが豊富に含まれているそうです。ぜひ作ってみてくださいね。

【大治町 Y・Yさん】

●「野菜もの知り百科」でダイコンの歴史についてとても勉強になりました。今後は、心を込めて料理に使いたいと思います。

【大治町 Y・Yさん】

●その通りですね。ダイコンも時代や顧客のニーズに合わせて品種改良等が行われているので、私たちも美味しいダイコンが楽しめますね。

【津島市 E・Tさん】

●「ポインセチア」の多彩な品種や置き場所、水管理等については、今年はしっかり管理できそうです。

【津島市 E・Tさん】

●花を管理するのは、難しいですね。私もつい水をあげすぎてしまいましたので、お互いに気を付けたいですね。



編集後記

暦の上では立春を迎えますが、まだまだ寒さが厳しい日が続いています。季節の変わり目は体調を崩しやすいので、十分に気を付けたいですね。

今年、初めて家族でワカサギを釣りに滋賀県へ行ってきました。ワカサギ釣りは初めての体験で餌となる赤虫を針に付けるのも一苦労で、冬の寒空の下で、糸を垂らしてじっと待つのも大変でしたが、小学6年生の長男が餌を付けてくれたり釣れた魚を取ってくれたり子供成長を感じました。ワカサギは、家族4人で65匹も釣れたのでまずまずの成績だったのではないのでしょうか。3月頃まで楽しめるので、シーズン中にもう一度家族で行けたらいいなあ。

【K・J】

エコで家計にやさしい省エネ・節約術

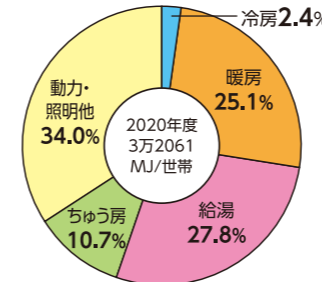
光熱費が気になるこの季節。ご家庭でできる省エネのこつをご紹介します

出典：「2022家庭の省エネハンドブック」(東京都環境局地球環境エネルギー部地域エネルギー課)／「令和3年度エネルギーに関する年次報告(エネルギー白書2022)」(資源エネルギー庁)
イラスト：出口由加子

電気やガスの使用量を
あらためて見直しましょう

今、国際的なエネルギー価格の高騰を背景とした電気・ガス代の値上がりや私たちの家庭を直撃しています。こうした中、できるだけ普段通りの毎日を過ごしながら、省エネを実現するにはどうすれば良いでしょうか。それにはまず、図1にあるように、家庭内で使用する機会が多いエアコン等の冷暖房機器や、お風呂や洗面、キッチンに用いる給湯機器を効率的に使う事がポイントです。また、電子レンジや電気炊飯器、ドライヤー等、消費電力(W)の多い機器を上手に使う事を考える必要があるでしょう(図2)。

図1：世帯当たりの用途別エネルギー消費の割合



最近の家電製品は省エネ性能が向上しているので、耐用年数を超えて長く使用している場合は、

図2：家電製品の消費電力(W)はどのくらい?

家電製品	消費電力/ワット(W)数
電子レンジ	1400W
ジャー炊飯器(電気炊飯器)	1300W
浴室乾燥機(電気式)	1290W
オーブントースター・ドライヤー・掃除機	1000W
電気ポット(沸騰時)	800W
エアコン6畳用	450W
冷蔵庫	200~300W
液晶テレビ	50W
扇風機	34W

定格消費電力の一例。実際の使用時の消費電力は、製品の種類・使用方法で異なります。

思い切って買い換える事で大幅な省エネ・節約が可能になります。今回はこうした基本的な考え方を基に、リビングルーム、キッチン、バスルームといった室内空間ごとに分けて、無理することなく実現可能な省エネ対策・節約術とその効果をご紹介します。ぜひ参考にしてください。

キッチン編



省エネポイント ① 冷蔵庫

詰め込み過ぎを避け、開閉する回数を減らしましょう。

省エネポイント ② 炊飯器

保温機能の消し忘れに注意! 使わないときはプラグも抜きましょう。

省エネポイント ③ 食器洗い

お湯の温度は低めに設定し、使う湯量を減らしましょう。

暮らしの知恵

電気炊飯器は長時間保温するよりその都度炊く方が省エネにつながります。7~8時間以上保温するなら2回に分けて炊くとよいでしょう。まとめて炊いておいて冷凍保存するのもいいですね。

③ 食器洗いの湯量を10%減らすだけで……

年間の節約・削減効果



※手洗い(給湯器温度40度、使用水量65L/回、2回/日、冷房期間は給湯器を使用しない)の場合、年間ガス使用量81.62立方m、年間水道使用量47.45立方mをそれぞれ削減した場合。

② 炊飯器で長時間保温をしないようにすると……

年間の節約・削減効果



※1日7時間保温し、コンセントにさし込んだままの場合と、保温せずにコンセントからプラグを抜いた場合の比較。

① 冷蔵庫の温度設定を季節に合わせて調整すると……

年間の節約・削減効果



※周囲温度22度で設定温度を「強」から「中」にした場合。

バスルーム・洗濯編



省エネポイント ① 風呂

お湯が冷めないうちに入浴を。シャワーの流しっ放しに要注意!

省エネポイント ② 洗濯機

軽い汚れならスピードコースでも十分。まとめて洗いで回数を減らしましょう。

省エネポイント ③ 衣類乾燥機

お天気の良い日にはできるだけ自然乾燥させましょう。

暮らしの知恵

少ない湯量でもしっかり体を流せるシャワーヘッドもあります。ヘッド部分にお湯を出し止めできるスイッチの付いたシャワーヘッドへ交換すれば、より水道代・ガス代が節約できます。

③ 衣類乾燥機と自然乾燥を併用すると……


年間の節約・削減効果



※自然乾燥8時間後、未乾燥で補助乾燥する場合と、乾燥機のみで乾燥させる場合の比較。2日に1回使用。

② 洗濯物をまとめて洗うと……

年間の節約・削減効果



※定格容量(6kg)の4割を入れて洗濯する場合と、8割を入れ回数を半分にして洗濯する場合の比較。


① シャワーを1日1分短縮するだけで……

年間の節約・削減効果



※45度のお湯を流す時間を短縮した場合。

リビング編



省エネポイント ① 照明

使わない場合は小まめに消灯。交換する場合はLEDに交換しましょう。

省エネポイント ② エアコン

室内の暖め過ぎに注意。暖房時の設定温度は20度を目安に。

省エネポイント ③ 電気カーペット

部屋の広さに合った大きさに。温度設定も小まめに調整しましょう。

暮らしの知恵

LED電球は高いと思われがちですが、白熱電球をLED電球に交換した場合、LEDは消費電力を抑えられるので約9カ月で元が取れます。

③ 電気カーペットの温度を「強」から「中」にすると……

年間の節約・削減効果



※3畳用で5時間使用/日(期間は10月28日~4月14日)。

② エアコン設定温度を21度→20度にする……

年間の節約・削減効果



※外気温6度で9時間使用/日(期間は10月28日~4月14日)。

① 白熱電球からLEDにすると……

年間の節約・削減効果



※54Wの白熱電球を8WのLED電球に交換した場合(使用時間2000時間/年)。

節約できる金額 電力の節約効果 ガスの節約効果 水道の節約効果 二酸化炭素削減量
※節約・削減効果の数値はあくまでも目安です。

TOPICS 4 お正月に向けて正月菜を出荷

大治町農業振興会小松菜部会は、12月26日から29日の4日間、正月菜の出荷を行いました。
取材を行った27日は、10名の部会員が大治町八ッ屋にある出荷場にて、圃場で収穫し箱詰めを行った正月菜160箱を協力してパレットへ積み上げて、名古屋や岐阜方面の市場へ出荷しました。正月菜は、お正月に尾張地域でよく作られるシンブルなお雑煮に入られる事も多く、年末年始の時期はスーパーの売り場において数多く陳列される商品になります。当JAの管内である大治・甚目寺地域で盛んに栽培され、グリーンプラザや朝市で販売される事もあります。
安井部会長は「旬の正月菜は、柔らかく甘みもあり栄養価も高いので、是非お正月のお雑煮で食べていただけたらうれしいです」と話していました。



パレットへ正月菜を積み部会員達

TOPICS 5 年内最後の大量出し 3支店で朝市を開催



朝市かもり(12月23日開催)

朝市かもり、いきいき朝市甚目寺、元気朝市おおはるは、12月下旬に令和4年最後の朝市を開催しました。
朝市は、金曜日や土曜日に定期的に開催しており、地元の生産者が収穫した新鮮な野菜等を各支店の駐車場等で販売しています。当日は、各朝市によって取り扱う商品に違いはありますが、季節の野菜であるキャベツやハクサイ、ブロッコリー等の野菜に加え、お正月に向けて需要が高くなるサトイモやみかん、縁起物である松や干両等が販売されました。そのため、商品を買いたい求める多くのお客様で賑わいました。
来場したお客様からは「朝市で販売される商品は、いつも新鮮でお値打ちなのでとても助かります。来年も、ぜひ足を運びたいです」と話していました。



元気朝市おおはる(12月28日開催)



いきいき朝市甚目寺(12月17日開催)

TOPICS 6 新年最初のミニデイサービスを開催

なの花の会七宝支部は、1月11日に七宝支店でミニデイサービスを開催し、会員5名と利用者7名が参加しました。
当日は、今年最初のミニデイサービスという事で、会員・利用者それぞれが年末年始の出来事や、今年の抱負について話をしており、多くの方が初詣に行き、混雑していた様子等について語っていました。その後、折り紙で縁起の良い南天の葉を使用したしながら今年の干支であるウサギの折り紙作品を作成しました。
会員達は「私達は後期高齢者ですが、今年は光輝(こうき)幸(こう)齢者(れいしゃ)(光り輝く幸せの年)になるように過ごせる1年にしたい」と話していました。



折り紙で作成したウサギの置物



作品と一緒に集合写真

TOPICS 1 ドライブレコーダー搭載による地域防犯の向上



全方位録画が可能なドライブレコーダーを設置

当JAでは、11月に当JAが使用する全ての社用車に対して、ドライブレコーダーを搭載し、12月より運用を開始しました。
この取り組みは、危険運転の抑止や地域防犯の向上と犯罪抑止のために行われ、ドライブレコーダーの搭載により日常的に地域の目となる事で、地域住民がより安心して生活を送れるようにする事を目的としています。
そのため、当JAの営業車65台に対し、常時録画と360度全方位を捉える事が可能なドライブレコーダーを搭載しました。
小坂井総務部長は「この取り組みによって、地域の平穏と安全を手助けし、皆様に信頼していただけるように努めて参ります」と話していました。
※本取組みはJA共済の助成金を活用して実施しております。

TOPICS 2 神守いちご生産組合 出荷前の目揃え会を開催

神守いちご生産組合は、12月26日に牧野出荷場でのいちごの目揃え会を開催し、組合員6名と職員1名に加え、名古屋西青果株式会社市場担当者2名が参加しました。
目揃え会では、1パックあたりの重量といちごの粒数や、パックの詰め方について市場担当者と共に出荷規格表を用いながら確認しました。
組合で出荷を行ういちごは「ゆめのか」と呼ばれる品種で、糖度が高く酸味があるすっきりとした味わいの特徴です。今年度は、元日から初出荷が行われ、5月中旬頃まで美味しい「ゆめのか」が市場へ出荷され、小売店等で販売されます。
職員は「地元で採れた美味しいいちごをスーパー等で見つけたら、是非とも手に取って味わっていただきたいです」と話していました。



大粒に実った今年産のいちご



出荷規格表を用いていちごのパック詰め方法を確認

TOPICS 3 神守壮年者友の会 迎春に向けた寄せ植えの講習会

神守壮年者友の会は、12月21日に神守支店で「松・竹・梅」の寄せ植え講習会を開催し、会員5名が参加しました。
講習会は、横田植物園の横田和明さんを講師として招き、お正月を迎える準備として行われています。「松・竹・梅」には、それぞれ竹が父、梅が母、竹の子を表しており、制作する際の注意点として、竹(子)が松(父)の前にならないうように、位置等に気を付けながら取り組みました。また、寄せ植えには岩や化粧砂、鶴や亀の人形等も用いて装飾を行い、会員達の個性も合わせる事で立体的で見栄えのある作品へと仕上げられました。
会員達は「今年も完成した作品を玄関に飾り、新しい年を迎えたい」と話していました。



完成した寄せ植え



会員達で寄せ植えを制作



シソ さまざまな用途を楽しむ

成松 次郎
(園芸研究家)

青シソの若葉は大葉と呼ばれ薬味や精進揚げに、赤シソの葉は梅漬けに利用されます。シソの発芽適温は20~25度、生育適温は20~23度で、低温には弱いが高温には強い野菜です。また、シソは短日性(昼の時間が夜の時間より短い季節)に花を付ける性質があり、9月ごろから穂が出てきます。シソは生育に応じて収穫方法が変わり、子葉、若葉、花穂、未熟果はそれぞれ芽シソ、大葉、穂シソ、実シソと呼んでいます。これを、シソの七変化といいます。

【栽培時期】 中間地では4、5月が種まきの適期で、収穫期は6~10月です。

【品種】 大葉の品種は、葉色が鮮緑色で広卵形をして大きく、葉縁の欠刻が深く、葉面に細かい縮みがある「青しそ」「青ちりめん」があります。赤シソの葉取り用は「赤ちりめん」など葉色が赤紫色で葉形の大きい品種を用います。

【苗作り】 直径7.5~9cmの小型ポリポットに4、5粒の種をまきます。セルトレーでは72穴のトレーを使い、2、3粒まきます(図1)。発芽後2回に分けて間引き、1回目は本葉が開く頃に、成長の遅れた株、密になっている所の株を抜き取ります。2回目は本葉3枚の頃に1本にします。

【畑の準備】 幅70~80cm幅のベッド(栽培床)で栽培する場合には、事前に1平方m当たり苦土石灰150gを菜園全体に散布して耕しておきます。その後、堆肥2kgと化成肥料(NPK各成分10%)200gを施します(図2)。

【植え付け・追肥】 本葉5、6枚になったら、条間40cm、株間30cmに植え付けます(図3)。その後2週間おきに1平方m当たり30g程度の化成肥料を条間にまき、根元に軽く土寄せします。

【病害虫の防除】 病気はほとんどありませんが、害虫ではハダニ、ハスモンヨトウ等があり、アファーム乳剤等の登録農薬で防除をします。

【収穫】 葉が10枚以上になってから、下の方の葉の付け根からもぎ取るように摘み取ります。収穫するとしおれが早いので、水に挿しておきましょう。穂シソの収穫期は先端の花穂が5、6輪開花している頃に穂先から15~20cmで切り取ります(図4)。赤シソは紫、青シソには白い花が付きま

図1 苗作り




図2 畑の準備

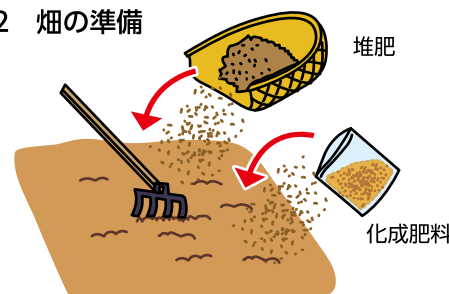


図3 植え付け

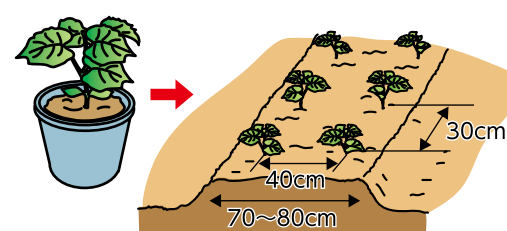
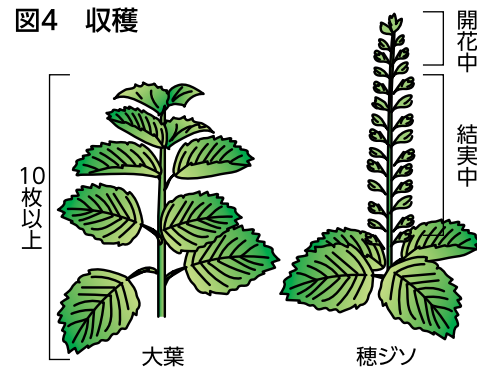


図4 収穫



光崎 克敏
(海部農林水産事務所
農業改良普及課)

冬季のジャンボタニシ対策について



近年、ジャンボタニシ(学名スクミリンゴガイ(Pomacea canaliculata))による水稻の食害が増加しています。繁殖力が強い雑食性のため、水稻にも多くの被害をもたらします。そこで、被害を軽減するために冬の圃場管理と薬剤散布でジャンボタニシの発生を減らしていきましょう。

1 ジャンボタニシの生態

- ジャンボタニシは移植された直後の若い稲を食害します。食害が多いと稲が株ごとなくなってしまうことがあり、大幅な減収となります。
- 水田や用水路で越冬しますが、南米原産の巻貝で寒さに弱いため、冬季に水田を耕うんすることで、ジャンボタニシを寒さにさらすことで発生を減らすことができます。

2 冬季の防除方法

- 厳寒期(1~2月)に水田を耕うんし、ジャンボタニシを物理的に破壊して死滅させるとともに、地中に潜っている個体を寒さにさらします。
- 防除の効果を高めるために、土壌水分が少なく田面が硬いときに耕うんします。トラクターの走行速度を遅く、ロータリーの回転を速くして土壌を細かく砕くようにします。
- トラクターを移動させる際は、ジャンボタニシを別の水田に持ち込まないようにロータリーの爪やアタッチメントをよく洗うことが重要です。

3 移植後の管理(5月以降)

- ジャンボタニシは水深が浅いと活動が制限されるため、水深を4cm以下で水管理をします。浅水管理の実施期間は移植後3週間が目安です。
- 浅水管理が難しい場合は薬剤を散布して防除します。移植後、被害が出る前に散布し、3~4日は湛水状態を維持します。なお、薬剤の中には魚毒性を有するものもあるため、魚類や甲殻類に影響が出ないよう7日間は落水・かけ流しを行わないよう注意してください。

参考: 農林水産省 スクミリンゴガイ防除対策マニュアル(移植水稻)
https://www.maff.go.jp/j/syoutan/syokubo/gaicyu/siryou2/sukumi/PDF/sukumi_manual.pdf



ジャンボタニシの被害が発生した圃場
(令和3年6月あま市)



スクミリンゴガイ(ジャンボタニシ)の成貝
(農水省HPから引用)

わが家の アイドル

よしだ ゆうさく
吉田 優朔くん(8歳) 右
おうすけ ふうま
旺佑くん(6歳) 左 **楓真くん(1歳)** 中央

大治町大字三本木
よしだ けんたろう ゆりな
吉田 健太郎さん・友梨奈さん ご家族



- 好きな食べ物はなんですか?
優朔くん：味噌汁、目玉焼き、焼きそば
旺佑くん：焼きそば、お好み焼き、いくら
楓真くん：みかん
- 好きな遊びはなんですか?
優朔くん：おにごっこ、ゲーム
旺佑くん：遊具遊び、ゲーム
楓真くん：いないいないばあ
- 両親からお子様へ一言
3人仲良く、元気にすくすく育てね。

ほかよし ペット紹介

よもぎちゃん マルチーズ (9歳・メス)

津島市白浜町
ながお やすなり
長尾 恭成さん 宅



- 飼いはじめたきっかけは?
子ども達に「犬を飼いたい!」とお願いされ、おじいちゃんのお友達のブリーダーのところで生まれたよもぎちゃんとお会いしました。
- ペットの可愛いと思うところは?
絶対に、家族にくっついて眠るところです。特に腕枕が大好きで、前足で「ちょんちょん」とおねだりしてきます。
- ペットにひとこと
いつも全力で、尻尾を振ってくれてありがとう。これからも元気で、楽しく過ごそうね。

経済部 営農課 営農渉外 紹介

- ✓ **どんな仕事を担当していますか**
訪問活動を通じて、農業についての情報提供や営農相談、作物栽培の指導等を主な業務としています。
- ✓ **皆さんに伝えたい事**
農業で気になる事がございましたら、お気軽にご相談ください。
- ✓ **部長からのメッセージ**
営農渉外は、組合員との対話・相談・意見収集・作物栽培指導等の多岐に渡って活動しており、農協の根幹である営農事業を支えています。組合員の満足度向上に取り組んでおりますので、よろしくお願いいたします。



▲ 左から 木元 大也、山田 浩司、久野 洋平

はつらつ 女性部

「気持ち華やぐ鉢植えを作ろう」寄せ植え教室を開催

神守支部、七宝支部、美和支部、甚目寺支部、大治支部は、12月上旬から中旬にかけて寄せ植え教室を開催しました。

寄せ植え教室は、開催された支店により依頼した講師や使用された花木に違いはありますが、華やかさをアピールできるような飾り付けを意識しながら、講師の指導のもとで開催されました。そのため、参加した部員達は隣の部員の作品を参考にしたり、講師のアドバイスを参考にしたりしながら、自分だけの作品制作に取り組みました。また、寄せ植えを長い間楽しむための水管理の方法や、日当りを意識した置き場も説明されました。

部員達は「花木を用いて作品を制作するのは、とてもやりがいがあり楽しいです」と話していました。



神守支店 (12月13日、17名参加)



七宝支店 (12月16日、32名参加)



美和支店 (12月13日、28名参加)



甚目寺支店 (12月13日、16名参加)



大治支店 (12月6日、53名参加)

「雑草対策と連作障害について」

12月14日の農業塾では、雑草対策についての講義が開催され、雑草が野菜に与える影響や適切な防除方法等の説明がされました。雑草には、害のある物だけでなく微生物を保有し、有機物の促進を促す雑草や害虫除けの効果のある雑草等もあります。また、雑草をマルチ材として利用する事で、外気温の影響を抑えたり、地温が安定しやすく、後処理も簡単な草マルチについて紹介されました。圃場では、ハウレンソウとミズナの収穫を行いました。



ハウレンソウを収穫する部員達

12月28日の農業塾では、連作障害についての講義が開催され、同じ作物を同じ圃場に繰り返し作付けする事で起こる作物の生育不良や、病害虫、土壌環境の悪化等の説明がされました。連作障害の対策方法として、輪作や相性のよい植物を植える事で相乗効果が得られるコンパニオンプランツの活用に加え、前作後作の相性等についても解説されました。圃場では、タマネギの追肥とキャベツ、コマツナの収穫を行いました。



タマネギへ追肥をする部員達

いきいき 農業塾

J A からのお知らせ

わが家のアイドル・ペット・趣味特技募集

ぐりーんめーるの表紙を飾っていただけるお子様(わが家のアイドル)、ペットの紹介、趣味や特技をお持ちの方を募集します。
【応募条件】 津島市(東部地区)、あま市、大治町に在住の方
 10歳位までのお子様(わが家のアイドル)
 ※応募者多数の場合は抽選とさせていただきますので、ご了承ください。
《問い合わせ先》 総務部 企画管理課
TEL(0567)23-7311

金融窓口パート職員募集のお知らせ

～未経験者歓迎!子育てと両立しながら勤務できる
 明るい職場です～ ～扶養内OK!!～

仕事内容	金融等 窓口業務
勤務地	神守支店、七宝支店、伊福支店、美和支店 甚目寺支店、大治支店 (応相談)
休日	土・日・祝・年末年始
時給	1,000円～(勤務条件・経験等により)
勤務時間	9:00～15:00まで 又は 9:00～17:00まで
待遇	各種社会保険完備・制服貸与・ 交通費支給(条件により)

詳細につきましては、平日の9:00～17:00までの間に下記の連絡先へ問い合わせください。
 問い合わせ先: JA海部東 本店 総務部
TEL (0567) 23-7311
 (担当: 長尾・高松)

年金相談会について

年金相談会は、開催支店を移しながら開催いたします。
 なお、相談会は予約制となりますので、相談をご希望の方はご利用の支店窓口にて、ご確認ください。
●令和5年3月から5月の開催日程は、以下の通りです。
3月17日(金) 9:30～15:30 甚目寺支店
4月18日(火) 9:30～15:30 大治支店
4月26日(水) 9:30～15:30 七宝支店
5月16日(火) 9:30～15:30 神守支店
 ※相談を希望される方は、あらかじめ各支店にお申込みください。
 ※当日ご来店の際、年金手帳・年金証書・以前のお勤め先やその期間がわかる資料等をお持ちいただくと便利です。
 ※新型コロナウイルス感染症拡大防止のため、開催を中止・変更する場合がございます。

JAの無料税務相談日

開催日/ **令和5年3月7日(火)**
 場所: 営農センター(住所/津島市莪原町字郷東47番地)
 問い合わせ先: 経済部 資産管理課
TEL (0567) 23-7333
 ☆秘密厳守 ☆税理士が相談に応じます。
 ☆無料税務相談は予約制となっております。
 相談を希望される方は、問い合わせください。
 ※新型コロナウイルス感染症拡大防止のため、開催を中止・変更する場合がございます。
 ※ご来店の際は、マスクの着用等の感染防止対策にご協力ください。

JA愛知厚生連からのお知らせ

海南病院 インターンシップ
 開催日時 **令和5年3月1日(水)～3月24日(金)**
9:00～15:00 ※土日祝日を除く
 対象者 2024年3月卒業予定看護学生・助産学生
 申込期日 令和5年2月1日(水)～2月24日(金)
***「ホームページ」「マイナビ看護学生」から申し込み可能!**
**令和6年度入職希望者
 病院説明会・採用試験について**

	第1回	第2回	第3回	第4回	第5回
病院説明会	2月25日(土)	3月11日(土)	4月8日(土)	5月13日(土)	7月8日(土)
採用試験	3月25日(土)	4月22日(土)	5月27日(土)	7月22日(土)	

※詳細は海南病院ホームページをご参照下さい
 以下の病院で看護師を募集しています。
 インターンシップ、病院説明会等の詳細は病院ホームページでご確認ください。
 安城更生病院(安城市) Tel.(0566)75-2111
 豊田厚生病院(豊田市) Tel.(0565)43-5000
 渥美病院(田原市) Tel.(0531)22-2131
 稲沢厚生病院(稲沢市) Tel.(0587)97-2131
 江南厚生病院(江南市) Tel.(0587)51-3332
 足助病院(豊田市) Tel.(0565)62-1211
 海南病院(弥富市) Tel.(0567)65-2511
 知多厚生病院(美浜町) Tel.(0569)82-0395

令和3年産米穀共同計算の結果について

<出荷契約主食用米>(出荷契約金申込あり)

1俵当たりの収入額	1,252.45円	①
// 支出額	505.43円	②
// 精算額	747.02円	①-②

<出荷契約主食用米>(出荷契約金申込なし)

1俵当たりの収入額	1,252.45円	①
// 支出額	492.74円	②
// 精算額	759.71円	①-②

<政府備蓄米>

1俵当たりの収入額	625.30円	①
// 支出額	544.04円	②
// 精算額	81.26円	①-②

<新規需要米(飼料用粳)>

1kg当たりの収入額	40.14円	①
// 支出額	4.06円	②
// 精算額	36.08円	①-②

<新規需要米(飼料用玄米)>

1kg当たりの収入額	40.14円	①
// 支出額	3.89円	②
// 精算額	36.25円	①-②

<民間流通麦>

1kg当たりの収入額	28.66円	①
// 支出額	3.49円	②
// 精算額	25.17円	①-②

※精算単位: 出荷契約主食用米・政府備蓄米は俵数、新規需要米(飼料用米)・民間流通麦はkg単位
 ※小数点第3位以下省略して記載しています。

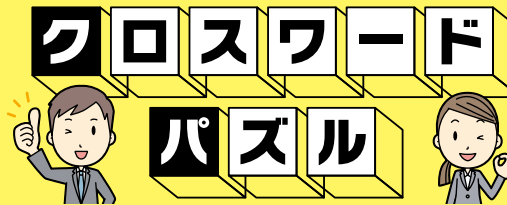
《決議事項》理事会だより

- と き: 令和5年1月26日(木)
 と ころ: 本店 役員会議室
- 貸出金条件変更の承認について
 - 利益相反取引(苗田の整地作業委託)の承認について
 - 令和3年産 米穀共同計算に基づく本精算について
 - 年度更改の主な日程について
 - 合併総会提出資料について
 - 当組合における取引のリスク評価書の改訂について
 - 資産自己査定規程の一部改訂について


以上の項目が承認可決されました。

ヨコのカギ

- ウインタースポーツの代表格
- 旧国名の1つ。
現在の三重県の大部分
- お吸い物等を入れる器
- 鬼は外、福は――
- 掃除道具の1つ。
魔女がまたがれば飛べるかも?
- 車のフロントガラスに付くと
キラキラして厄介です
- 旅先で眺める事もあります
- もむと温かくなるタイプも
あります
- 遅い時間まで寝ずにいる事
- 仁徳天皇陵もこの1つ
- 水分補給に役立つ――飲料は、
電解質を加えてあります
- 働き者だといわれる昆虫
- 天ぷらを天――に漬けて食べた



◎ 二重マスの文字をA→Eの順に並べて
 できる言葉は何でしょうか?




・二重マスA→Eの文字を順に並べた言葉が答えです。
 ・応募は、1人はがき1枚または、FAX (0567) 23-7355で下記の要領で送ってください。
 ・締め切りは、**令和5年2月28日(火)**(消印有効)
 ・正解者の中から抽選で5名の方に右記の品をプレゼントします。
 ・ご応募いただいた方の個人情報、プレゼントの発送及びご要望等にお答えするための目的以外には使用しません。

〒496-0005
 JA海部東本店
 クロスワード係
 津島市神守町中町土庫地

1 答え ○○○○○○
 2 ?(ぐりーんめーる)を読んだ感想
 3 あなたの
 4 JAの意見など
 5 住所・氏名・年齢
 6 職業・電話番号

1月号の答え

A B C D
フリソデ



タテのカギ

- 2月の誕生石・アメシストは
紫色の――です
- 刻みたばこを詰めて吸う道具
- Lが大ならMは
- こうなった――を知りたいなあ
- 暖炉にくべます
- 3度の食事以外に食べるもの
- バレンタインデーに実らせる
人もいます
- 囲碁や将棋の指し手の記録
- 百貨店の――ガイドで
目当ての売り場を探した
- 昆布と――節でだしを取った
- 例年2月4日ごろ。
暦の上ではこの日から春です

2月号のプレゼント



味の素 クノール
 スープ&コーヒーギフト

野菜もの知り百科

●土壌医・藤巻久志

タカナ (アブラナ科アブラナ属)

種袋の裏面は情報の宝庫です。品種特性、原産地、発芽適温、生育適温、種まき時期、株間、収穫日数等が記載されています。種苗法では業者名、種類と品種、生産地、採種年月または有効期限、発芽率、数量の表示が義務付けられています。
 昭和時代の野菜種子の生産地はアスパラガスやピート等の洋菜以外に国内でしたが、今はほとんどが海外です。国内採種農家の減少、異常気象による危険の分散、生産コスト等が要因です。採種年月の表示はなくなり、有効期限になりました。

春まき種は春種、秋まき種は秋種といえます。国内ではダイコンやハクサイ等のアブラナ科野菜の種は初夏に採れ、種苗店の店頭には「新ダネ入荷」ののぼりが立ったものです。野菜が周年栽培されるようになり、春種と秋種の区分は少なくなりました。
 タカナは昔も今も秋種です。春にまくとう立ちしてしまします。アブラナ科野菜の多くは低温に遭うとう立ちしますが、タカナは低温には左右されずに、長日によってとう立ちします。

タカナはカラシナの一種で、一般に株が大型、葉が多肉のものをいいます。福岡県の「三池タカナ」や長崎県の「雲仙コブタカナ」等が有名です。低温伸長性があり、作りやすい葉菜です。

タカナは「野沢菜」「広島菜」と並んで日本三大漬け菜の一つです。主に古漬けしますが、浅漬けもできます。古漬けを材料にした刻み高菜漬は、高菜ご飯や油炒め等の和風、洋風、中華に幅広く利用されています。特に高菜漬けチャーハンがおいしいです。

中国料理に欠かせないザーサイもタカナの仲間、茎タカナともいいます。茎の下の葉の付け根部分が5〜8cmのこぶ状に肥大し、その多肉の塊を食します。家庭菜園で栽培すると、周りの人々は「これがザーサイ!」と驚きます。

